


























	Staat	Einwohnerzahl (2019)	Anteil Weltbevölkerung [%]
–	 <b>Welt</b>	<b>7.778.630.720</b>	100
1	 <b>Volksrepublik China</b> <sup>[Anm. 1]</sup>	1.433.783.692	18,4
2	 <b>Indien</b> <sup>[Anm. 2]</sup>	1.366.417.756	17,6
–	 <b>EU</b>	446.824.564	5,7
3	 <b>Vereinigte Staaten</b> <sup>[Anm. 3]</sup>	329.064.917	4,2
4	 <b>Indonesien</b>	270.625.567	3,5
5	 <b>Pakistan</b> <sup>[Anm. 4]</sup>	216.565.317	2,8
6	 <b>Brasilien</b>	211.049.519	2,7
7	 <b>Nigeria</b>	200.963.603	2,6
8	 <b>Bangladesch</b>	163.046.173	2,1
9	 <b>Russland</b> <sup>[Anm. 5]</sup>	145.872.260	1,88
10	 <b>Mexiko</b>	127.575.529	1,64
11	 <b>Japan</b>	126.860.299	1,63
12	 <b>Äthiopien</b>	112.078.727	1,44
13	 <b>Philippinen</b>	108.116.622	1,39
14	 <b>Ägypten</b>	100.388.073	1,29
15	 <b>Vietnam</b>	96.462.108	1,24
16	 <b>Demokratische Republik Kongo</b>	86.790.568	1,12
17	 <b>Deutschland</b>	83.517.046	1,07
18	 <b>Türkei</b>	83.429.607	1,07
19	 <b>Iran</b>	82.913.893	1,07
20	 <b>Thailand</b>	69.625.581	0,90
21	 <b>Vereinigtes Königreich</b> <sup>[Anm. 6]</sup>	67.530.172	0,87
22	 <b>Frankreich</b> <sup>[Anm. 7]</sup>	65.129.728	0,84
23	 <b>Italien</b>	60.100.075	0,77
24	 <b>Südafrika</b>	58.558.270	0,75
25	 <b>Tansania</b>	58.005.461	0,75
26	 <b>Myanmar</b>	54.045.422	0,69
27	 <b>Kenia</b>	52.573.967	0,68
28	 <b>Südkorea</b>	51.225.321	0,66
29	 <b>Kolumbien</b>	50.339.443	0,65
30	 <b>Spanien</b>	46.736.782	0,60
31	 <b>Argentinien</b>	44.780.675	0,58
32	 <b>Uganda</b>	44.269.587	0,57
33	 <b>Ukraine</b> <sup>[Anm. 8]</sup>	43.993.643	0,57
34	 <b>Algerien</b>	43.053.054	0,55
	<b>Welt</b>	<b>7.713.468.205</b>	

	Staat	Einwohnerzahl (2019)	Anteil Weltbevölkerung [%]
35	 <a href="#">Sudan</a> <sup>[Anm. 9]</sup>	42.813.237	0,55
36	 <a href="#">Irak</a>	39.309.789	0,51
37	 <a href="#">Afghanistan</a>	38.041.757	0,49
38	 <a href="#">Polen</a>	37.887.771	0,49
39	 <a href="#">Kanada</a>	37.411.038	0,48
40	 <a href="#">Marokko</a> <sup>[Anm. 10]</sup>	36.471.766	0,47
41	 <a href="#">Saudi-Arabien</a>	34.268.529	0,44
42	 <a href="#">Usbekistan</a>	32.981.715	0,42
43	 <a href="#">Peru</a>	32.510.462	0,42
44	 <a href="#">Malaysia</a>	31.949.789	0,41
45	 <a href="#">Angola</a>	31.825.299	0,41
46	 <a href="#">Ghana</a>	30.417.858	0,39
47	 <a href="#">Mosambik</a>	30.366.043	0,39
48	 <a href="#">Jemen</a>	29.161.922	0,37
49	 <a href="#">Nepal</a>	28.608.715	0,37
50	 <a href="#">Venezuela</a>	28.515.829	0,37
51	 <a href="#">Madagaskar</a>	26.969.306	0,35
52	 <a href="#">Kamerun</a>	25.876.387	0,33
53	 <a href="#">Elfenbeinküste</a>	25.716.554	0,33
54	 <a href="#">Nordkorea</a>	25.666.158	0,33
55	 <a href="#">Australien</a> <sup>[Anm. 11]</sup>	25.203.200	0,32
–	 <a href="#">Taiwan</a>	23.773.881	0,31
56	 <a href="#">Niger</a>	23.310.719	0,30
57	 <a href="#">Sri Lanka</a>	21.323.734	0,27
58	 <a href="#">Burkina Faso</a>	20.321.383	0,26
59	 <a href="#">Mali</a>	19.658.023	0,25
60	 <a href="#">Rumänien</a>	19.364.558	0,25
61	 <a href="#">Chile</a>	18.952.035	0,24
62	 <a href="#">Malawi</a>	18.628.749	0,24
63	 <a href="#">Kasachstan</a>	18.551.428	0,24
64	 <a href="#">Sambia</a>	17.861.034	0,23
65	 <a href="#">Guatemala</a>	17.581.476	0,23
66	 <a href="#">Ecuador</a>	17.373.657	0,22
67	 <a href="#">Niederlande</a> <sup>[Anm. 11]</sup>	17.097.123	0,22
68	 <a href="#">Syrien</a>	17.070.132	0,22
69	 <a href="#">Kambodscha</a>	16.486.542	0,21
	<b>Welt</b>	<b>7.713.468.205</b>	
























	Staat	Einwohnerzahl (2019)	Anteil Weltbevölkerung [%]
70	 <a href="#">Senegal</a>	16.296.362	0,21
71	 <a href="#">Tschad</a>	15.946.882	0,21
72	 <a href="#">Somalia</a> <sup>[Anm. 12]</sup>	15.442.906	0,20
73	 <a href="#">Simbabwe</a>	14.645.473	0,19
74	 <a href="#">Guinea</a>	12.771.246	0,16
75	 <a href="#">Ruanda</a>	12.626.938	0,16
76	 <a href="#">Benin</a>	11.801.151	0,15
77	 <a href="#">Tunesien</a>	11.694.721	0,15
78	 <a href="#">Belgien</a>	11.539.326	0,15
79	 <a href="#">Burundi</a>	11.530.577	0,15
80	 <a href="#">Bolivien</a>	11.513.102	0,15
81	 <a href="#">Kuba</a>	11.333.484	0,15
82	 <a href="#">Haiti</a>	11.263.079	0,14
83	 <a href="#">Südsudan</a>	11.062.114	0,14
84	 <a href="#">Dominikanische Republik</a>	10.738.957	0,14
85	 <a href="#">Tschechien</a>	10.689.213	0,14
86	 <a href="#">Griechenland</a>	10.473.452	0,13
87	 <a href="#">Portugal</a>	10.226.178	0,13
88	 <a href="#">Jordanien</a>	10.101.697	0,13
89	 <a href="#">Aserbaidtschan</a> <sup>[Anm. 13]</sup>	10.047.719	0,13
90	 <a href="#">Schweden</a>	10.036.391	0,13
91	 <a href="#">Vereinigte Arabische Emirate</a>	9.770.526	0,13
92	 <a href="#">Honduras</a>	9.746.115	0,13
93	 <a href="#">Ungarn</a>	9.684.680	0,12
94	 <a href="#">Belarus</a>	9.452.409	0,12
95	 <a href="#">Tadschikistan</a>	9.321.023	0,12
96	 <a href="#">Österreich</a>	8.955.108	0,12
97	 <a href="#">Papua-Neuguinea</a>	8.776.119	0,11
98	 <a href="#">Serbien</a> <sup>[Anm. 14]</sup>	8.772.228	0,11
99	 <a href="#">Schweiz</a>	8.591.361	0,11
100	 <a href="#">Israel</a> <sup>[Anm. 15]</sup>	8.519.373	0,11
101	 <a href="#">Togo</a>	8.082.359	0,10
102	 <a href="#">Sierra Leone</a>	7.813.207	0,10
–	 <a href="#">Hongkong</a>	7.436.157	0,10
103	 <a href="#">Laos</a>	7.169.456	0,092
104	 <a href="#">Paraguay</a>	7.044.639	0,091
	<b>Welt</b>	<b>7.713.468.205</b>	

	Staat	Einwohnerzahl (2019)	Anteil Weltbevölkerung [%]
105	 <u>Bulgarien</u>	7.000.117	0,090
106	 <u>Libanon</u>	6.855.709	0,088
107	 <u>Libyen</u>	6.777.453	0,087
108	 <u>Nicaragua</u>	6.545.503	0,084
109	 <u>El Salvador</u>	6.453.550	0,083
110	 <u>Kirgisistan</u>	6.415.851	0,082
111	 <u>Turkmenistan</u>	5.942.094	0,076
112	 <u>Singapur</u>	5.804.343	0,075
113	 <u>Dänemark</u> <sup>[Anm. 11]</sup>	5.771.877	0,074
114	 <u>Finnland</u> <sup>[Anm. 16]</sup>	5.532.159	0,071
115	 <u>Slowakei</u>	5.457.012	0,070
116	 <u>Republik Kongo</u>	5.380.504	0,069
117	 <u>Norwegen</u> <sup>[Anm. 11]</sup>	5.378.859	0,069
118	 <u>Costa Rica</u>	5.047.561	0,065
–	 <u>Palästina</u> <sup>[Anm. 17]</sup>	4.981.422	0,064
119	 <u>Oman</u>	4.974.992	0,064
120	 <u>Liberia</u>	4.937.374	0,063
121	 <u>Irland</u>	4.882.498	0,063
122	 <u>Neuseeland</u> <sup>[Anm. 18]</sup>	4.783.062	0,061
123	 <u>Zentralafrikanische Republik</u>	4.745.179	0,061
124	 <u>Mauretanien</u>	4.525.698	0,058
125	 <u>Panama</u>	4.246.440	0,055
126	 <u>Kuwait</u>	4.207.077	0,054
127	 <u>Kroatien</u>	4.130.299	0,053
128	 <u>Moldau</u> <sup>[Anm. 19]</sup>	4.043.258	0,052
129	 <u>Georgien</u> <sup>[Anm. 20]</sup>	3.996.762	0,051
130	 <u>Eritrea</u>	3.497.117	0,045
131	 <u>Uruguay</u>	3.461.731	0,045
132	 <u>Bosnien und Herzegowina</u>	3.300.998	0,042
133	 <u>Mongolei</u>	3.225.166	0,041
134	 <u>Armenien</u> <sup>[Anm. 21]</sup>	2.957.728	0,038
135	 <u>Jamaika</u>	2.948.277	0,038
–	 <u>Puerto Rico</u>	2.933.404	0,038
136	 <u>Albanien</u>	2.880.913	0,037
137	 <u>Katar</u>	2.832.071	0,036
138	 <u>Litauen</u>	2.759.631	0,035
	<b>Welt</b>	<b>7.713.468.205</b>	

	Staat	Einwohnerzahl (2019)	Anteil Weltbevölkerung [%]
139	 <a href="#">Namibia</a>	2.494.524	0,032
140	 <a href="#">Gambia</a>	2.347.696	0,030
141	 <a href="#">Botswana</a>	2.303.703	0,030
142	 <a href="#">Gabun</a>	2.172.578	0,028
143	 <a href="#">Lesotho</a>	2.125.267	0,027
144	 <a href="#">Nordmazedonien</a>	2.083.458	0,027
145	 <a href="#">Slowenien</a>	2.078.654	0,027
146	 <a href="#">Guinea-Bissau</a>	1.920.917	0,025
147	 <a href="#">Lettland</a>	1.906.740	0,025
148	 <a href="#">Bahrain</a>	1.641.164	0,021
149	 <a href="#">Trinidad und Tobago</a>	1.394.969	0,018
150	 <a href="#">Äquatorialguinea</a>	1.355.982	0,017
151	 <a href="#">Estland</a>	1.325.649	0,017
152	 <a href="#">Osttimor</a>	1.293.120	0,017
153	 <a href="#">Mauritius</a>	1.269.670	0,016
154	 <a href="#">Republik Zypern</a> <sup>[Anm. 22]</sup>	1.198.574	0,015
155	 <a href="#">Eswatini</a>	1.148.133	0,015
156	 <a href="#">Dschibuti</a>	973.557	0,013
157	 <a href="#">Fidschi</a>	889.955	0,011
–	 <a href="#">Réunion</a>	888.932	0,011
158	 <a href="#">Komoren</a>	850.891	0,011
159	 <a href="#">Guyana</a>	782.775	0,010
160	 <a href="#">Bhutan</a>	763.094	0,010
161	 <a href="#">Salomonen</a>	669.821	0,009
–	 <a href="#">Macau</a>	640.446	0,008
162	 <a href="#">Montenegro</a>	627.988	0,008
163	 <a href="#">Luxemburg</a>	615.730	0,008
–	 <a href="#">Westsahara</a>	582.458	0,007
164	 <a href="#">Suriname</a>	581.363	0,007
165	 <a href="#">Kap Verde</a>	549.936	0,007
166	 <a href="#">Malediven</a>	530.957	0,007
167	 <a href="#">Malta</a>	440.377	0,006
168	 <a href="#">Brunei</a>	433.296	0,006
–	 <a href="#">Guadeloupe</a>	400.048	0,005
169	 <a href="#">Belize</a>	390.351	0,005
170	 <a href="#">Bahamas</a>	389.486	0,005

	<b>Welt</b>	<b>7.713.468.205</b>	
--	-------------	----------------------	--

	Staat	Einwohnerzahl (2019)	Anteil Weltbevölkerung [%]
–	 <u>Martinique</u>	375.557	0,005
171	 <u>Island</u>	339.037	0,004
172	 <u>Vanuatu</u>	299.882	0,004
–	 <u>Französisch-Guayana</u>	290.823	0,004
173	 <u>Barbados</u>	287.021	0,004
–	 <u>Neukaledonien</u>	282.757	0,004
–	 <u>Französisch-Polynesien</u>	279.285	0,004
–	 <u>Mayotte</u>	266.153	0,003
174	 <u>São Tomé und Príncipe</u>	215.048	0,003
175	 <u>Samoa</u>	197.093	0,003
176	 <u>St. Lucia</u>	182.795	0,002
–	 <u>Kanalinseln</u>	172.264	0,002
–	 <u>Guam</u>	167.295	0,002
–	 <u>Curaçao</u>	163.423	0,002
177	 <u>Kiribati</u>	117.608	0,002
178	 <u>Mikronesien</u>	113.811	0,001
179	 <u>Grenada</u>	112.002	0,001
180	 <u>St. Vincent und die Grenadinen</u>	110.593	0,001
–	 <u>Aruba</u>	106.310	0,001
–	 <u>Amerikanische Jungferninseln</u>	104.579	0,001
181	 <u>Tonga</u>	104.497	0,001
182	 <u>Seychellen</u>	97.741	0,001
183	 <u>Antigua und Barbuda</u>	97.115	0,001
–	 <u>Isle of Man</u>	84.589	0,001
184	 <u>Andorra</u>	77.146	0,001
185	 <u>Dominica</u>	71.808	0,001
–	 <u>Cayman Islands</u>	64.948	0,001
–	 <u>Bermuda</u>	62.508	0,001
186	 <u>Marshallinseln</u>	58.791	0,001
–	 <u>Nördliche Marianen</u>	57.213	0,001
–	 <u>Grönland</u>	56.660	0,001
–	 <u>Amerikanisch-Samoa</u>	55.312	0,001
187	 <u>St. Kitts und Nevis</u>	52.834	0,001
–	 <u>Färöer</u>	48.677	0,001
–	 <u>Sint Maarten</u>	42.389	0,001
188	 <u>Monaco</u>	38.967	0,001
	<b>Welt</b>	<b>7.713.468.205</b>	

	Staat	Einwohnerzahl (2019)	Anteil Weltbevölkerung [%]
–	 <u>Turks- und Caicosinseln</u>	38.194	0,0005
189	 <u>Liechtenstein</u>	38.020	0,0005
–	 <u>Saint-Martin</u>	38.002	0,0005
190	 <u>San Marino</u>	33.864	0,0004
–	 <u>Gibraltar</u>	33.706	0,0004
–	 <u>Britische Jungferninseln</u>	30.033	0,0004
	 <u>Bonaire</u> ,  <u>Sint Eustatius</u> und  <u>Saba</u>	25.983	0,0003
191	 <u>Palau</u>	18.001	0,0002
–	 <u>Cookinseln</u>	17.547	0,0002
–	 <u>Anguilla</u>	14.872	0,0002
192	 <u>Tuvalu</u>	11.655	0,0001
–	 <u>Wallis und Futuna</u>	11.436	0,0001
193	 <u>Nauru</u>	10.764	0,0001
–	 <u>Saint-Barthélemy</u>	9.853	0,0001
–	 <u>St. Helena, Ascension und Tristan da Cunha</u>	6.061	0,0001
–	 <u>Saint-Pierre und Miquelon</u>	5.821	0,0001
–	 <u>Montserrat</u>	4.991	0,0001
–	 <u>Falklandinseln</u>	3.372	0,0000
–	 <u>Niue</u>	1.614	0,0000
–	 <u>Tokelau</u>	1.330	0,0000
194	 <u>Vatikanstadt</u>	815	0,0000
	<b>Welt</b>	<b>7.713.468.205</b>	

## Siehe auch

- Liste der Staaten der Erde
- Liste von Staaten und Territorien nach Fläche
- Liste der Länder nach Geburtenrate

## Einzelnachweise

1. Max Roser, Hannah Ritchie, Esteban Ortiz-Ospina: *World Population Growth*. (<https://ourworldindata.org/world-population-growth>) In: *Our World in Data*. Global Change Data Lab, 1. Mai 2019, abgerufen am 2. Januar 2020 (englisch).
2. *World Population Prospects – Population Division*. (<https://population.un.org/wpp/>) In: *un.org*. Vereinte Nationen, abgerufen am 2. Januar 2020 (englisch).

## Anmerkungen

1. ohne Taiwan, Macau, Hongkong, Arunachal Pradesh, Aksai Chin und umstrittene Territorien im Südchinesischen Meer
2. einschließlich Jammu und Kashmir und Ladakh